

SA's Leading Past Year

Exam Paper Portal

STUDY

You have Downloaded, yet Another Great Resource to assist you with your Studies 😊

Thank You for Supporting SA Exam Papers

Your Leading Past Year Exam Paper Resource Portal

Visit us @ [www.saexampapers.co.za](http://www.saexampapers.co.za)



SA EXAM  
PAPERS



# education

---

Department:  
Education  
**REPUBLIC OF SOUTH AFRICA**

**NASIONALE  
SENIOR SERTIFIKAAT**

**GRAAD 12**

**AFRIKAANS TWEEDE ADDISIONELE TAAL V1**

**NOVEMBER 2009**

**GAUTENG**

**PUNTE: 120**

**TYD: 2½ uur**

**Hierdie vraestel bestaan uit 20 bladsye.**


**INSTRUKSIES EN INLIGTING**

1. Hierdie vraestel bestaan uit VIER afdelings:  

AFDELING A:	Leesbegrip	(30)
AFDELING B:	Opsomming	(10)
AFDELING C:	Taal	(60)
AFDELING D:	Letterkunde	(20)
2. Lees ALLE instruksies noukeurig deur.
3. Beantwoord AL die vrae.
4. Begin elke afdeling op 'n NUWE bladsy.
5. Nommer die antwoorde korrek volgens die nommeringstelsel wat in hierdie vraestel gebruik is.
6. Laat 'n reël oop na elke antwoord.
7. Skenk veral aandag aan spelling en sinskonstruksie.
8. Skryf netjies en leesbaar.

**AFDELING A: LEESBEGRIP****VRAAG 1: KOERANTARTIKEL**

Lees die onderstaande leesstuk en beantwoord die vrae.

**CAROLINE IS 'N WENNER**

1. Caroline Chokoe is 'n vrou wat enigiets sal probeer om suksesvol te wees. Sy het besluit om 'n boer te word, al het sy nie baie daarvan geweet nie.
2. Op skool het sy die basiese dinge van boerdery geleer. Sy het toe 'n groentetuin by haar huis begin waar sy 'n bietjie meer geleer het. In 2001 het sy, sonder formele opleiding in landbou, op 'n plaas by Ga-Matlala in Limpopo begin boer.
3. Dis nie net harde werk wat haar suksesvol gemaak het nie. Sy het eers gekyk watter groente nie op die dorp se mark verkoop word nie, want sy het geweet dat mense graag verskillende soorte groente koop. Die wenresep vir Caroline se sukses is: vraag en aanbod! "Gee vir mense dit wat hulle graag wil hê en jy sal suksesvol wees," glo Caroline.
4. Op 'n halwe hektaar grond het sy met tamaties, groenrissies en kool begin boer en vandag boer sy op 16 hektaar grond. Die plaas voorsien nou elke tweede week 500 kassies tamaties en 200 kassies groenrissies aan die grootste markte. Baie mense in Suid-Afrika koop hierdie produkte. Die besigheid bring daagliks R12 000 profyt in en het so groot geword dat sy drie trokke gebruik om al die produkte na die markte te vervoer.
5. Gemeenskapsdiens is vir Caroline belangrik. Sy voorsien groente aan 27 skoolvoedingskemas in haar omgewing. Verder is daar tien mense uit haar gemeenskap wat op die plaas werk. "Sommige mense gaan nie meer honger slaap nie, want ek betaal hulle," sê Caroline.
6. Alhoewel Caroline so 'n besige en suksesvolle lewe het, besef sy dat 'n mens moet aanhou leer. Sy het haar formele landbouopleiding aan die einde van Februarie 2009 aan die Limpopo Landboukollege voltooi.

[Vertaal en verwerk uit: *Move!*, 7 Januarie 2009]

**VRAE:**

- 1.1 Waar boer Caroline?
- 1.1.1 Noem die plek. (1)
- 1.1.2 Noem die provinsie. (1)
- 1.2 Waar het Caroline begin leer om met groente te boer? Noem TWEE plekke. (2)
- 1.3 Caroline het min van boerdery geweet. Kies EEN WOORD uit die EERSTE SIN van paragraaf 2 wat dit vir ons sê. (1)
- 1.4
- Voltooi die paragraaf hieronder deur die regte woorde in te vul.
  - Skryf slegs die VRAAGNOMMER en die KORREKTE WOORD neer.
  - Kies jou antwoorde uit die volgende lysie:
- gelees; soorte; koring; kolleges; werk; skole; gekyk
- Caroline het sukses behaal omdat sy nie bang was om boerdery haar besigheid te maak nie. Sy het eers (1.4.1) ... wat om te doen voordat sy met die besigheid begin het. Sy plant net sekere (1.4.2) ... produkte. Mense in dorpe en (1.4.3) ... in haar omgewing gebruik haar produkte. Caroline se besigheid sorg dat sy baie geld maak, maar die ding wat haar die gelukkigste maak, is die feit dat sy (1.4.4) ... aan ander mense kan gee. (4)
- 1.5 Caroline gebruik 'n groot trok om die groente te vervoer.
- 1.5.1 Is die stelling hierbo WAAR of ONWAAR? (1)
- 1.5.2 Motiveer jou antwoord op VRAAG 1.5.1 uit die leesstuk. (1)
- 1.6 Kies die stelling wat NIE korrek is NIE. Skryf die vraagnommer en antwoord neer.
- Caroline is 'n suksesvolle boer, want ...
- A sy verdien elke maand R12 000.
- B sy verkoop al haar produkte op die dorpsmark.
- C sy verskaf produkte aan 'n skoolvoedingsprogram.
- D sy verskaf werk aan 10 mense. (1)
- 1.7 Caroline se produkte word deur al die mense in die land gebruik.
- 1.7.1 Is die stelling hierbo WAAR of ONWAAR? (1)
- 1.7.2 Motiveer jou antwoord uit die leesstuk. (1)
- 1.8 Wat is die belangrikste les wat Caroline geleer het? (Paragraaf 6) (1)
- 1.9 Waarom sou jy sê dat Caroline 'n wenner is? (1)

**[16]**

**VRAAG 2: TYDSKRIFARTIKEL**

Lees die onderstaande leesstuk en beantwoord die vrae.

**CHOLERA: WAT OM TE DOEN**

1. Een uit elke twee mense wat cholera kry en nie behandel word nie, sterf binne 'n dag. Aan die ander kant sterf net 1% van die mense wat die regte behandeling kry. Die goue reël is: gaan dadelik dokter toe.
2. Cholera begin met 'n skielike pynlose diarree wat soos ryswater lyk. Dit begin ongeveer 24 tot 72 uur na infeksie. Siekes word dors en kry spierkrampe omdat hulle vinnig baie water verloor. Hul oë sink in en hul vel kry plooië. Hulle moet baie vloeistof drink.
3. Cholera versprei in besmette water. Om jou teen hierdie siekte te beskerm, moet jy jou drinkwater kook of gebottelde water gebruik. Rou groente en vrugte wat nie in skoon water afgewas word nie, kan ook die siekte versprei.
4. 'n Pasiënt se diarree en vomering is hoogs aansteeklik. Maak alles met 'n Jik-oplossing skoon, sodat ander mense nie aansteek nie.

[Verwerk uit: *Rooi Rose*, Maart 2009]

**VRAE:**

- 2.1 Elke mens wat cholera kry, sterf.
    - 2.1.1 Is die stelling hierbo WAAR of ONWAAR? (1)
    - 2.1.2 Motiveer jou antwoord op VRAAG 2.1.1 uit die leesstuk. (1)
  - 2.2 Hoe lyk iemand wat cholera het? Noem TWEE dinge. (2)
  - 2.3 Daar is cholera in die omgewing. Noem DRIE dinge wat jy sal doen sodat julle dit NIE kry NIE. (3)
  - 2.4 Watter advies word gegee aan iemand wat cholera het en baie water verloor het? (1)
  - 2.5 Die diarree begin onmiddellik na die infeksie.
    - 2.5.1 Is die stelling hierbo WAAR of ONWAAR? (1)
    - 2.5.2 Motiveer jou antwoord op VRAAG 2.5.1 uit die leesstuk. (1)
- [10]**

**VRAAG 3: ADVERTENSIE**

Lees die onderstaande advertensie en beantwoord die vrae.

<b>BATHO BUSDIENS</b>		
<b>PAKKETTE VIR DIE WINTERVAKANSIE</b>		
<b>JOHANNESBURG NA DURBAN</b> Retoerrit met ligte etes <b>R500</b> plus belasting R50		Kies die retoerrit van <b>Johannesburg na Durban</b> en kry 'n <b>10% KFC-afslagbewys!</b>
<b>JHB NA DURBAN</b> Enkelrit met geen etes	<b>R380</b> plus belasting R25	Kies die enkelrit van <b>Johannesburg na Durban</b> en skryf in vir 'n kompetisie en <b>wen R1 000</b>
<b>JHB NA KAAPSTAD</b> Retoerrit met ligte etes	<b>R990</b> plus belasting R70	Kies die retoerrit van <b>Johannesburg na Kaapstad</b> en kry 'n <b>20% KFC-afslagbewys!</b>
<b>JHB NA POLOKWANE</b> Retoerrit met ligte etes	<b>R400</b> plus belasting R40	Kies die retoerrit van <b>Johannesburg na Polokwane</b> en kry <b>R100 gratis lugtyd</b> <b>MTN/VODACOM</b>

[Verwerk uit: *Rapport*, 22 Februarie 2009]

**VRAE:**

3.1 Watter rit is die duurste? (1)

3.2 Kies die KORREKTE antwoord.

Met hoeveel verskil die belasting tussen die enkel- en die retoerrit tussen Johannesburg en Durban?

- A R 15  
B R 20  
C R 30  
D R 25 (1)

3.3 Wanneer is hierdie vakansiepakette beskikbaar? (1)

3.4 Haal EEN WOORD uit die advertensie aan wat sê dat jy NIE vir die lugtyd sal betaal NIE. (1)  
[4]

**TOTAAL AFDELING A: 30**

**AFDELING B: OPSOMMING****VRAAG 4**

- Som die *belangrikste* inligting oor 'n suksesvolle onderhoud in *SEWE* volsinne op.
- Skryf die hoofgedagte van elke paragrafie in jou eie sinne neer.
- Moenie die opskrif van elke paragrafie (bv. *LUISTER MOOI*, *PRAAT DUIDELIK*, ens.) net so oorskryf nie.
- Jou opsomming moet ongeveer 60 woorde lank wees.
- Skryf die getal woorde onderaan die opsomming.

**KRY DAARDIE WERK****1. LUISTER MOOI**

Luister mooi na die vrae en beantwoord dit direk. Moenie bang wees om te vra dat die vraag herhaal word nie.

**2. PRAAT DUIDELIK**

As jy vinnig praat, sal die paneel jou moeilik verstaan. Die beste raad is om duidelik en stadig te praat. As jy bang is, haal diep asem. Dit sal jou kalmeer.

**3. PRAAT DIE WAARHEID**

Dis belangrik dat jy nie in jou CV en in jou onderhoud jok nie. Jy sal uitgevang word en die firma kan jou dan afdank. Jy gaan sukkel om weer werk te kry.

**4. JOU PERSOONLIKHEID**

Jou persoonlikheid moet pas by die werk waarvoor jy aansoek doen. Jy sal positief wees en met genoeg selfvertroue tydens die onderhoud kan praat.

**5. INLIGTING OOR DIE FIRMA**

Dis baie belangrik om voor die onderhoud genoeg inligting oor die firma te kry. Sorg dat jy weet hoe die firma funksioneer.

**6. KWALIFIKASIES**

Kwalifikasies is die sleutel tot sukses. Sorg dat jou kwalifikasies by die pos pas, want dan sal jy jou werk beter verstaan.

**7. JOU KLEREDRAG**

By die huis kan jy aantrek soos jy wil, maar by die werk is daar ander reëls. Trek professioneel aan en sorg dat jy 'n goeie indruk maak.




[Verwerk uit: *Rooi Rose*, Maart 2009]



**AFDELING C: TAAL****VRAAG 5: WOORDSTRUKTURE**

Kyk na die prente hieronder en beantwoord die vrae op die volgende bladsy.

Die groep vriende – John, Thandi, Piet en Linda – het saam wildtuin toe gegaan.



[Uit: *Isizulu Sanamuhla*, MM Masondo en NF Zondo Ibanga 6]

- Voltooi die paragrawe in die linkerkantste kolom met behulp van die leidrade in die regterkantste kolom. Skryf slegs die vraagnommer en die korrekte antwoord neer.
- Antwoorde in VRAAG 5.1 – 5.24 moet **korrek gespel** wees.

Voor 'n interessante (5.1 rys/rit) in die natuur, het die vriende besluit om vleis te braai.	5.1	Kies die regte woord.	(1)
Terwyl John besig was om die vleis (5.2 ...) braai, het Piet (5.3 se/sy) koerant gelees.	5.2	Voltooi die infinitief.	(1)
	5.3	Kies die regte woord.	(1)
Thandi het 'n (5.4 gestreepte/gestreepte) rok aan en hou 'n glasië wyn in haar (5.5 regs + hand). Haar hoed het 'n (5.6 breed) rand wat haar (5.7 teen/vir) die son beskerm.	5.4	Kies die regte spelvorm.	(1)
	5.5	Gee een woord.	(1)
	5.6	Gee die regte vorm.	(1)
	5.7	Kies die regte voorsetsel.	(1)
Linda, (5.8 wat/wie) 'n sigaret rook, gesels lekker met Thandi. Hulle gaan beslis die gebraaide wors en (5.9 blikkies/blikies) bier geniet. As hulle klaar geëet het, sal hulle al die gemors in die (5.10 ...) gooi.	5.8	Kies die regte woord.	(1)
	5.9	Kies die regte spelvorm.	(1)
	5.10	Vul die ontbrekende woord in.	(1)
Na middagete het hulle met die klein (5.11 motor) gery om wild te gaan kyk. Linda het (5.12 haar/sy) hoed vasgehou, want die motor (5.13 met + wat) hulle gery het, se dak was (5.14 toe).	5.11	Gee die verkleiningsvorm.	(1)
	5.12	Kies die regte voornaamwoord.	(1)
	5.13	Gee die regte vorm.	(1)
	5.14	Gee die antoniem.	(1)
Almal was kwaad vir Linda, maar Piet was nog (5.15 kwader/kwaater/kwater) vir haar, omdat sy te veel gedrink het en nie wou stilsit nie. (5.16 A.g.v.) haar gedrag het sy uit die motor geval, toe John oor 'n gat gery het. Sy het (5.17 ernstigste/ernstige/ernstigse) kopbeserings (5.18 opdoen/opgedoen) en moes deur die (5.19 ambulansman) hospitaal toe geneem word.	5.15	Kies die regte woord.	(1)
	5.16	Skryf die afkorting voluit.	(1)
	5.17	Kies die regte woord.	(1)
	5.18	Kies die regte woord.	(1)
	5.19	Gee die meervoud.	(1)
Linda was (5.20 bang) toe hulle haar in die ambulans laai. Dit was die (5.21 driede/derde/drieste) keer dat sy hospitaal toe moes gaan. Sy was gelukkig dat sy deur 'n goeie (5.22 verpleër) gehelp is. Sy kan dankbaar wees, want anders sou sy (5.23 die emmer geskop het/die laaste os gewees het om in die kraal te kom).	5.20	Gee die intensiewe vorm.	(1)
	5.21	Kies die regte woord.	(1)
	5.22	Gee die vroulike geslag.	(1)
Dit sal Linda (5.24 leer/leër) om stil te sit in 'n bewegende motor.	5.23	Kies die gepaste idioom om die sin te voltooi.	(1)
	5.24	Kies die regte woord.	(1)
			<b>[24]</b>

**VRAAG 6: SINSTRUKTURE**

- Kyk na die prentjie.
- Lees die sinne in die linkerkantste kolom.
- Gebruik die leidrade in die regterkantste kolom.
- Skryf die sinne korrek oor.




[Verwerk uit: *RAPPORT-TYDSKRIF*, 21 November 2007]

6.1 Verstaan Marie wat sy moet doen? (Nee, Marie verstaan ... wat sy moet doen ...)	6.1	Beantwoord in die ontkennde vorm.	(2)
6.2 Tendani verduidelik die som aan Pieter. (Môre ... Tendani die som ...)	6.2	Skryf in die toekomstige tyd.	(2)
6.3 Pieter sê vir Tendani: "Jy is baie slim!" (Pieter sê vir Tendani dat ...)	6.3	Skryf in die indirekte rede.	(2)
6.4 Tendani kry al sy somme reg. (Tendani ... al sy somme ...)	6.4	Skryf in die verlede tyd.	(2)
6.5 Die kinders luister mooi. Hulle kry al die somme reg. (daarom)	6.5	Verbind die sinne soos aangedui.	(1)
6.6 Die kinders doen goed, <u>want hulle verstaan die werk</u> . (Waarom ...)	6.6	Voltooi die vraag sodat die onderstreepte deel die antwoord is.	(2)
6.7 Die kinders doen die werk. (Die werk ... .. die kinders ...)	6.7	Skryf in die lydende vorm.	(2)

6.8	Hard Pieter en Tendani werk elke oggend. (Pieter en Tendani ...)	6.8	Skryf die sin oor met die korrekte woordorde. Begin soos aangedui.	(3)
6.9	Gaan die kinders nog 'n toets skryf? (Die kinders ...)	6.9	Verander die sin in 'n stelsin.	(1)
6.10	Tendani was bang om te druipe.	6.10	Skryf in die teenwoordige tyd.	(1)
6.11	Die juffrou vra vir Pieter of hy die som verstaan het. (Die juffrou vra: "Pieter, ...?")	6.11	Skryf in die direkte rede.	(2)
				<b>[20]</b>

**VRAAG 7: REDIGERING**

Kyk na die strokiesprent en beantwoord die vrae.



[Uit: *RAPPORT-TYDSKRIF*, 22 Julie 2007]

- Lees die sinne in die linkerkantste kolom.
- Gebruik die leidrade in die regterkantste kolom.
- Skryf die sinne korrek oor.

7.1	Môre Barnie, hoekom lyk jy so <u>ongelukig</u> ?	7.1	Maak die spelfout reg.	(1)
7.2	Barnie <u>ken/weet</u> dat haar man haar met 'n ander vrou verkul.	7.2	Kies die regte werkwoord.	(1)
7.3	Sy voel dat haar man nie meer <u>vir/in</u> haar belangstel nie.	7.3	Kies die regte voorsetsel.	(1)
7.4	Hy kom nie elke aand vroeg van die werk af.	7.4	Verbeter die ontkenningsfout.	(1)
7.5	Die man hy het 'n merk aan sy hemp.	7.5	Verbeter die taalfout.	(1)
7.6	<u>Toe hy sê vir my</u> dis tamatiesous.	7.6	Verbeter die woordordefout.	(1)
7.7	Minnie dink Barnie <u>behoort om uit te vind</u> wie die tamatie is.	7.7	Verbeter die taalfout.	(1)
7.8	Barnie se man loop rond want hy is nie meer lief vir haar nie.	7.8	Vul die ontbrekende komma in.	(1)
7.9	Her husband was sorry he did something wrong.	7.9	Kies die REGTE vertaling: A Haar man was jammer hy doen iets verkeerds. B Haar man hy was jammer dat hy doen iets verkeerds. C Haar man was jammer dat hy iets verkeerds gedoen het. D Sy man was jammer dat hy gedoen het iets verkeerds.	(1)
				<b>[9]</b>

**VRAAG 8: KRITIESE TAALBEWUSTHEID**

- 8.1
- Kyk weer na die advertensie op bladsy 6.
  - Beantwoord die vraag.

Kies die REGTE antwoord.

Waarom is 'plus belasting' so klein geskryf?

- A Omdat daar min plek in die advertensie is.
- B Om die indruk te gee dat die kaartjie goedkoper is.
- C Omdat die belasting nie belangrik is nie.
- D Om mense te laat dink dat die kaartjie duur is.

(1)

- 8.2
- Kyk weer na die strokiesprent op bladsy 12.
  - Beantwoord die vraag.

In raampie 8 sê Minnie: "Gmpf! Uitvind wié die **tamatie** is!"

Kies die REGTE antwoord.

As vroue dink dat alle mans lieg en hulle met ander vroue verkul, dan is dit 'n voorbeeld van ...

- A stereotipering.
- B rassisme.
- C apartheid.
- D regverdigheid.

(1)  
[2]

**VRAAG 9: KYK EN KOMMUNIKEER**

- Kyk na die prente.
- Lees die situasies.
- Voer elke keer die opdrag uit.

9.1 SITUASIE: Die ma en haar dogter sit aan tafel vir aandete. Die dogter wil nie eet nie, want sy hou nie van groente nie. Die ma probeer die dogter **AANMOEDIG** om die groente te eet en **VERDUIDELIK** dat dit gesonde kos is.



[Uit: TVPLUS, 17 Desember 2008]

OPDRAG: Wat sê die ma aan haar dogter om haar aan te moedig om die kos te eet? Met watter woorde verduidelik sy waarom dit nodig is. Voltooi die sin in ongeveer 10 woorde.

Ma: My kind, ...

(2)

9.2 SITUASIE: Dit is Zakhe se eerste jaar op skool. Sy ouer broer, Mandla, help Zakhe om 'n dasknoop te maak. Zakhe is so **DANKBAAR** dat sy broer hom help. Hy is **TROTS** op sy broer wat so baie dinge kan doen.



[Uit: MOVE!, 7 Januarie 2009]

OPDRAG: Wat sê Zakhe aan sy ouer broer, Mandla, om te wys hoe dankbaar hy vir sy hulp is en hoe trots hy op hom is? Voltooi die sin in ongeveer 10 woorde.

Zakhe: Ouboet, ...

(2)



- 9.3 SITUASIE: Precious het aansoek gedoen vir 'n pos as sekretaresse. Die bestuurder van die firma bel haar om te sê dat sy die pos as sekretaresse gekry het. Hy WENS haar GELUK en vra haar FORMEEL of sy die pos gaan aanvaar.



[Uit: *Isizulu Sanamuhla*, MM Masondo en NF Zondo Ibanga 6]

OPDRAG: Wat sal die bestuurder se woorde aan Precious wees?  
Kies die REGTE antwoord.

- A Bestuurder: Precious, goeie geluk, jy het die pos! Ek wil weet of jy die werk wil vat.
- B Bestuurder: Mejuffrou, veels geluk, u is aangestel! Mag ek weet of u die pos sal aanvaar?
- C Bestuurder: Mejuffrou, baie geluk! Ek wil nou dadelik 'n antwoord hê wanneer jy kan begin?
- D Bestuurder: Precious, goed gedoen! Stel jy nog belang in die pos?

(1)  
[5]

**TOTAAL AFDELING C: 60**

**AFDELING D: LETTERKUNDE**

Hierdie afdeling bestaan uit TWEE vrae.

VRAAG 10: *'N MAN KOM TUIS* – Chris Barnard

VRAAG 11: *DIE WEDLOOP* – Pirow Bekker

Beantwoord EEN van die TWEE vrae.

***KINDERS VAN DIE AARDE* – Charles Fryer****VRAAG 10*****'N MAN KOM TUIS* – Chris Barnard**

Lees die onderstaande uittreksel en beantwoord die vrae.

1	Hy het na my kant toe gekyk asof hy wil seker maak ek verstaan. “As jy my
2	nou met die kar by die huis aflaa, sal dit nie vir ons so lekker wees nie.”
3	Die dorp was doodstil toe ek hom by die bopunt van sy straat aflaa. Hy het
4	sy koffertjie buite neergesit en die halwe sakkie lemoene gevat en die brood
5	en die skoendoos en die drie ander los pakkies.
6	Ek het gery. Maar 'n blok verder op die ingewing van die oomblik in 'n
7	dwaarsstraat afgedraai en tot onder langs die spruit gery. Toe draai ek links
8	en ry tot by die volgende straathoek, hou stil en klim uit.
9	Na 'n ruk kon ek hom sien aankom. Ek het 'n huis gesoek wat syne kon
10	wees – en die huis uitgeken aan die hond en die vyf kinders wat by die hek
11	sit. Op die stoep het 'n vrou sit en wol oprol.

- 10.1 In watter dorp woon Gouws en sy gesin? (1)
- 10.2 10.2.1 Watter werk doen Gouws? (1)
- 10.2.2 Hoe help die werk wat Gouws doen, sy medemens? (1)
- 10.3 Hoe gereeld gaan Gouws huis toe? (1)
- 10.4 Hoeveel kinders het Gouws by sy tweede vrou? (1)

**Ek het 'n huis gesoek wat syne kon wees – en die huis uitgeken aan ... (Reël 9 en 10)**

- 10.5 10.5.1 Hoe het die bestuurder geweet dat dit Gouws se huis was? Gee TWEE feite. (2)
- 10.5.2 Watter present het Gouws vir sy vrou huis toe gebring? (1)

- 10.6 Die bestuurder laai Gouws by sy huis af.
- 10.6.1 Is die stelling WAAR of ONWAAR? (1)
- 10.6.2 Gee 'n rede vir jou antwoord op VRAAG 10.6.1. (1)
- 10.7 Kies die korrekte antwoord uit KOLOM B om die sin in KOLOM A te voltooi. Skryf slegs die vraagnommer (10.7.1 – 10.7.4) en die letter (A – E) neer.

KOLOM A		KOLOM B	
10.7.1	Die dorp is tjoepstil ...	A	... en wanneer die kinders dit hoor, sal hulle uithardloop.
10.7.2	Die hond sal Gouws eers gewaar en blaf ...	B	... mevrou Gouws en wol oprol.
10.7.3	Op die stoep sit ...	C	... wanneer die bestuurder Gouws by die bopunt van sy straat aflaaï.
10.7.4	Die koffertjie spring oop en ...	D	... die lemoensakkie breek.
		E	... en die oudste kind sal aangehardloop kom.

- 10.8 Voltooi die volgende sin. Skryf slegs die antwoord langs die vraagnommer (10.8.1 – 10.8.2) neer.
- Gouws was voorheen getroud en sy eerste vrou en (10.8.1) ... kinders is tien jaar gelede in 'n (10.8.2) ... dood. (2)
- 10.9 Kies die KORREKTE antwoord. Skryf slegs die vraagnommer en die letter (A – D) neer.
- Hoe verander Gouws soos hulle nader aan sy tuisdorp kom?
- A Hy wil hê die bestuurder moet stadiger ry.  
 B Hy raak baie bang.  
 C Hy praat nou eers vreeslik baie.  
 D Hy raak al hoe stiller. (1)
- 10.10 Dink jy dat die bestuurder weer 'n ryloper in die toekoms gaan oplaai?
- 10.10.1 Sê JA of NEE. (1)
- 10.10.2 Gee 'n rede vir jou antwoord. (1)
- 10.11 Verduidelik die tema in die kortverhaal 'n Man kom tuis. (1)

**[20]**

**VRAAG 11****DIE WEDLOOP – Pirow Bekker**

Lees die onderstaande uittreksel en beantwoord die vrae.

1 Ek voel skielik bevry van die dag wat voorlê. Dis lekker om van rooi en geel en  
2 groen blitsmotors te hoor. Die name rol van Vis se lippe: 'n silwer Bertone, 'n  
3 Lamborghini, 'n Alfa Carabo, 'n Tomasu Mangusta ... Ek wens ons kon  
4 saampraat. Net praat, praat, praat. Nie oor onself nie. Ons gaan ons eie resies  
5 hou. Ek en Vis. Weg van hierdie ... hierdie ...  
6 Dan vang die onverwags helder luidspreker my in sy greep. Dis asof hy reg  
7 agter my oor oopgegaan het. Dis die aankondiging dat die atlete hulle gereed  
8 moet maak vir die eerste item.  
9 "Ons sal moet aanstoot met die program. Die dag is kort," kraak die metaalstem.  
10 Ek kon sien dat die skielike indringende stem Vis ook ruk. Soos iemand  
11 wat op iets gewag het en dan skrik as dit kom. Maar hy babbel doodgewoon  
12 verder. Net 'n bietjie harder.  
13 By sy huis is daar niemand nie. Sy ma-hulle is reeds weg atletiek toe. Dit is net  
14 ons twee.  
15 Op die rak staan die ry helderkleurige motortjies netjies langs mekaar. Dis 'n lus  
16 om met jou hand oor die wiele te stryk. Jy sien byna nie hulle draai nie, so  
17 sekuur en vinnig gaan dit om die naalddun assies.

- 11.1 Kies die KORREKTE antwoord. Skryf slegs die vraagnommer en die letter (A – D) neer.

Die twee beste karretjies is Perana en Blue Shark omdat ...

- A Perana en Blue Shark nie gehoor kan word nie.  
B Perana soos seep oor die renbaan gly.  
C Blue Shark die vinnigste van al die karretjies is.  
D Perana een keer wen en dan weer Blue Shark.

(1)

- 11.2 Daar is niemand by Vis se huis wat vir Vis en Salmon kan plaas hulle met die karretjies gaan speel nie.

11.2.1 Is die stelling hierbo WAAR of ONWAAR?

(1)

11.2.2 Gee 'n rede vir jou antwoord op VRAAG 11.2.1.

(1)

- 11.3 Kies die naam uit KOLOM B om by die inligting in KOLOM A te pas. Skryf slegs die vraagnommer (11.3.1 – 11.3.4) en die letter (A – E) neer.

KOLOM A		KOLOM B	
11.3.1	Noordburg se atletiekonderwyser	A	Salmon
11.3.2	Belowe vir Salmon 'n verskalf as hy die hoogspring wen	B	Vis
11.3.3	Wen die hoogspring by Noordburg se atletiekbyeenkoms	C	Dollevaart
11.3.3	Wen die hoogspring by Noordburg se atletiekbyeenkoms	D	Oom Drieman
11.3.4	Wen die naellope by Blinkklip se atletiekbyeenkoms	E	Capri Perana

(4)

- 11.4 Voltooi die volgende sin deur die woord in die lys hieronder te gebruik. Skryf slegs die antwoord langs die vraagnommer (11.4.1 – 11.4.2) neer.

Noordburg; Blinkklip; drie; twintig

Salmon bly op die plaas met die naam (11.4.1) ... terwyl Vis (11.4.2) ... blokke van die skool af bly.

(2)

15 Op die rak staan die ry helderkleurige motortjies netjies langs mekaar. Dis 'n lus  
16 om jou hand oor die wiele te stryk.

- 11.5 Watter TWEE motortjies is die vinnigste? (2)
- 11.6 Wie se skool het verlede jaar die atletiekbyeenkoms gewen? (1)
- 11.7 11.7.1 Is Vis en Salmon in dieselfde atletiekspan? Sê JA of NEE. (1)
- 11.7.2 Motiveer jou antwoord op VRAAG 11.7.1. (1)
- 11.8 Wat het met Salmon gebeur toe hy oor die heining wou spring? (1)
- 11.9 Hoekom kan ons die kompetisie tussen die twee blitsmotortjies met die kompetisie tussen die twee seuns vergelyk? (1)
- 11.10 Waaroor stry Vis en Salmon in die finale karretjiesies? (1)
- 11.11 Vis daag vir Salmon uit om twee verkeerde dinge te doen. Noem die TWEE dinge. (2)
- 11.12 Wat was die verhouding tussen Vis en Salmon aan die einde van die verhaal? (1)

[20]

**TOTAAL AFDELING D: 20**

**GROOTTOTAAL: 120**